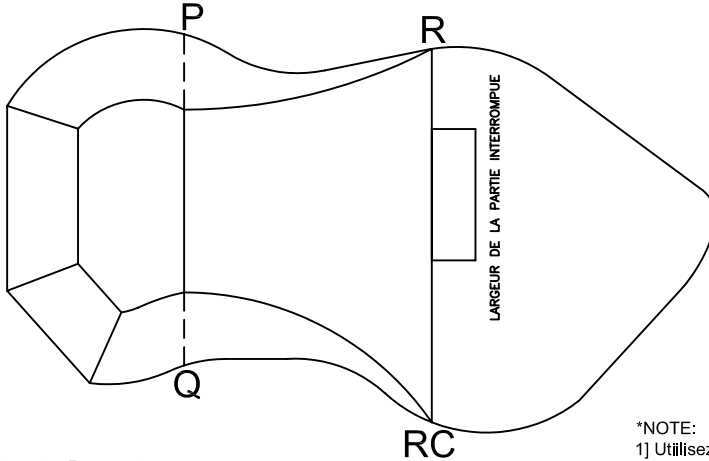


DÉTAILLANT:		LIVRÉ À:	
RUE:		RUE:	
VILLE/PROV:		VILLE/PROV:	
CODE POSTAL:		CODE POSTAL:	
TÉLÉPHONE:	TÉLÉCOPIEUR:	TÉLÉPHONE:	CONTACT:
DATE:	NO. DE COMMANDE:	ÉTIQUETTE:	LIVRÉ PAR:

SVP INDIQUEZ LA POSITION DE LA MARCHÉ POUR LE JOINT DU MUR



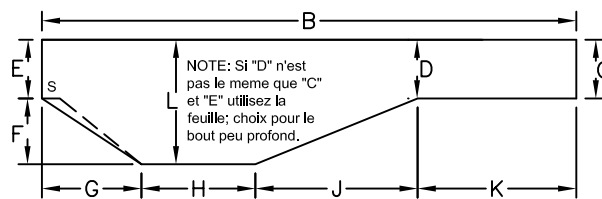
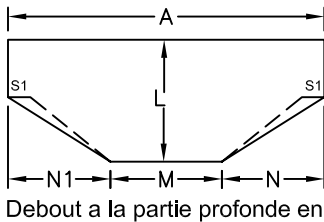
Si les piquets A-B sont placés différemment, s'il vous plaît l'indiquer.



***NOTE:**
 1) Utilisez deux gallons à mesurer en même temps.
 2) Toutes les mesures doivent être finies, horizontales et verticales.
 3) Soyez précis à 1/4 de pouce.
 4) La distance des piquets doit être 10' minimum, idéalement le 2/3 de la longueur totale de la piscine.

DIMENSIONS

A	
B	
C	
D	
E	
F	
G	
H	
J	
K	
L	
M	
N	
N1	



LE PERIMETRE EST EXIGÉ.

Perimetre de la piscine. _____

Motif du mur _____

Motif du fond _____

Calibre

- 20 mil
- 27 mil
- 30 mil
- 40 mil

BEAD

- SureFIT
- STANDARD
- STANDARD REVERSE
- ROUND
- OVERLAP _____"

VEUILLEZ SVP UTILISER LES FEUILLES POUR LES POINT A-B DANS LA SECTION OPTIONS POUR LES POINTS A-B

OPTIONS SPECIALES (VOUS REFEREZ AUX SECTIONS POUR PLUS DE DETAIL)

- RECOUVREMENT DE MARCHÉ
- REBORD DE SECURITE
- PARTIE INTERROMPUE PLUS PROFONDE QUE LA PARTIE PEU PROFONDE
- ESCALIER NON RECOUVERT DE VINYLE VOUS REFEREZ A LA FEUILLE DES POINTS C
- PENTES CONCAVES/CONVEX
- LIGNE BLANCHE DANS LA PARTIE PEU PROFONDE
- LIGNE DE LA PARTIE INTERROMPUE COURBEE

COMMENTS: